

Hinweise zu

Gloria Giraffe - Fit mit dem Bleistift

Das Bleistift-Übungsheft besteht aus 28 Seiten, die je nach Bedarf zusammengestellt werden können. Es beinhaltet Schwung- und Schreibübungen auf unterschiedlichen Schwierigkeitsstufen. Die Übungen sind abwechslungsreich und vielfältig gestaltet, sodass die Handhabung des Bleistifts oder auch eines Buntstifts gut geübt werden kann.

Zum Anfertigen der Hefte:

Auf jeder Seite befindet sich oben und unten das Gleiche. So entstehen pro Kopie zwei Hefte. Man muss lediglich in der Mitte durchschneiden und kann dann die einzelnen Hefte lochen und abheften oder zusammenheften. Es wurde darauf verzichtet, die Seiten durchnummerieren, damit Seiten, die einem nicht zusagen, ausgelassen werden können.

Fit mit dem Bleistift



Übst du fleißig, wirst
du bald ein Profi!




Dieses Heft gehört: _____

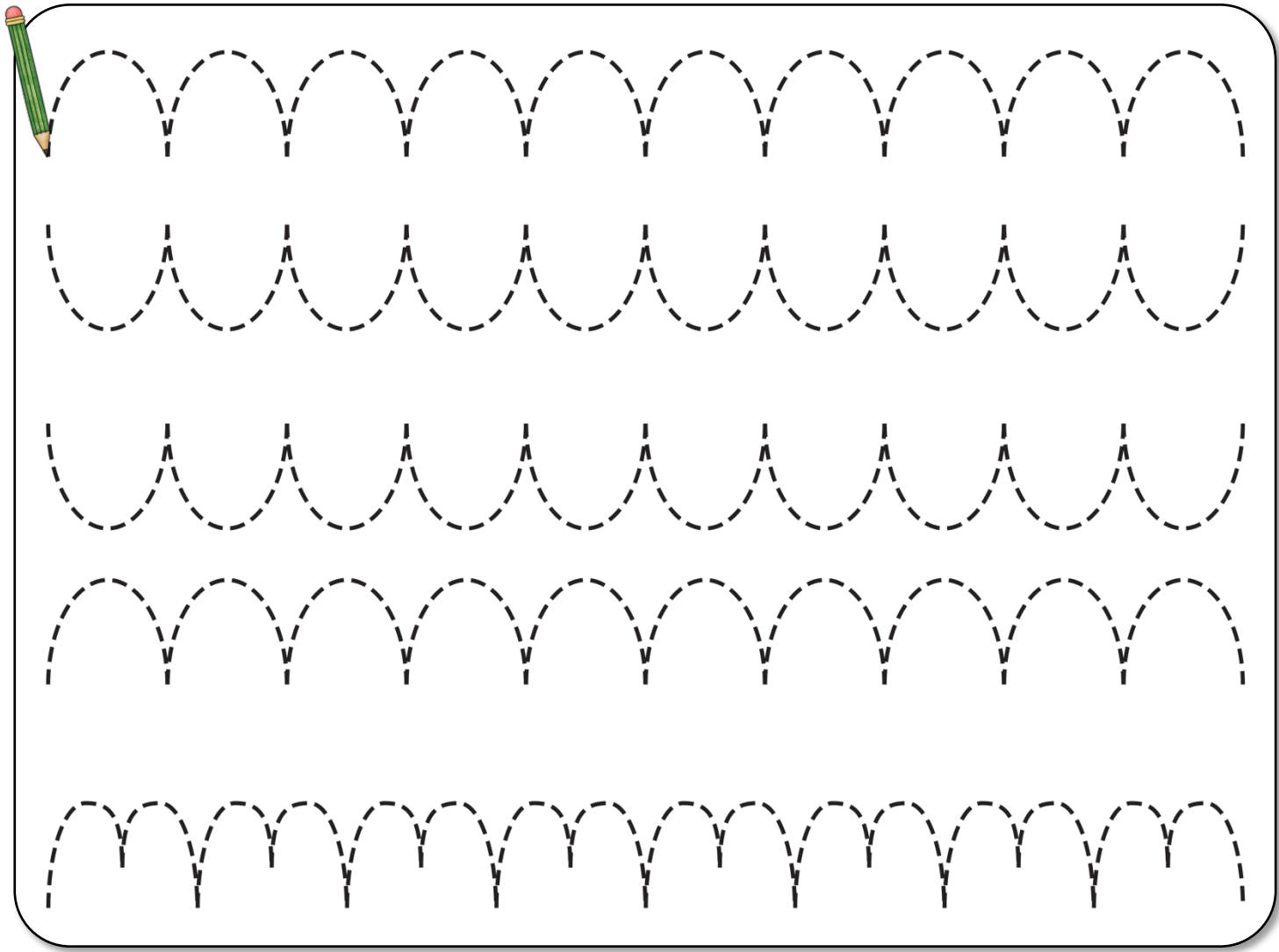
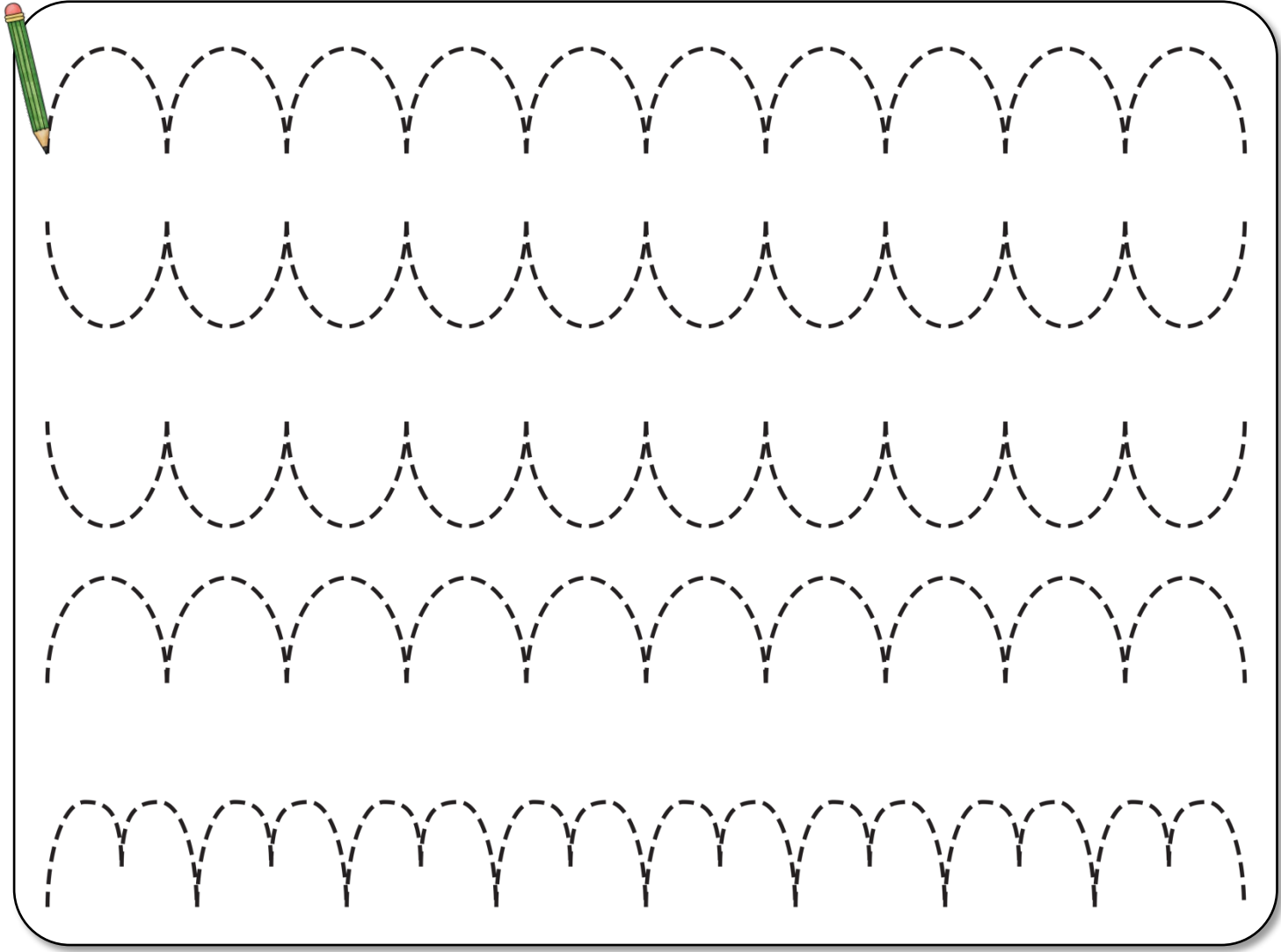
Fit mit dem Bleistift

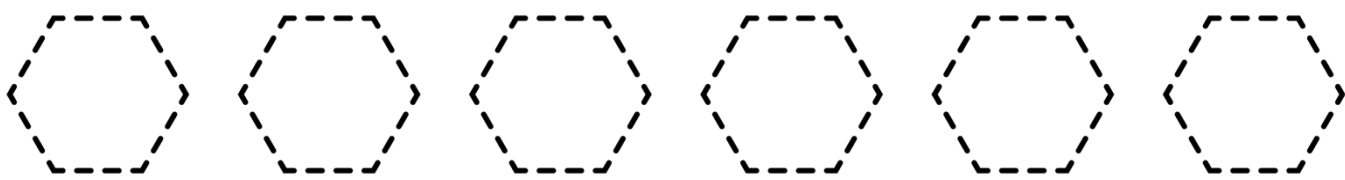

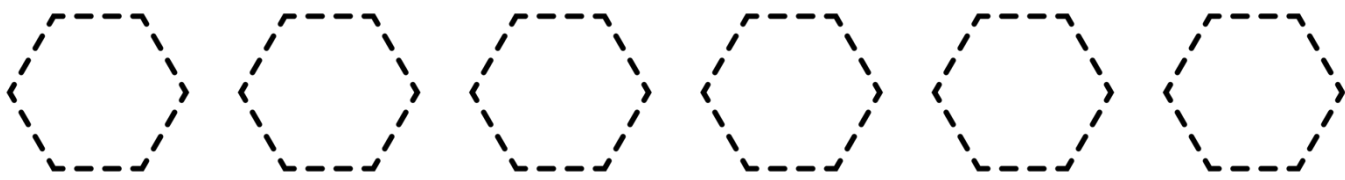

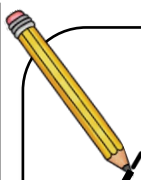



Übst du fleißig, wirst
du bald ein Profi!



Dieses Heft gehört: _____







Handwriting practice sheet with five rows of dashed lines on a four-line grid. The first row features a large dashed wave pattern. The second row features a medium-sized dashed wave pattern. The third row features a small dashed wave pattern. The fourth row features a very small dashed wave pattern. The fifth row features a series of vertical dashed lines, each followed by a diagonal dashed line sloping upwards to the right.



Handwriting practice sheet with five rows of dashed lines on a four-line grid. The first row features a large dashed wave pattern. The second row features a medium-sized dashed wave pattern. The third row features a small dashed wave pattern. The fourth row features a very small dashed wave pattern. The fifth row features a series of vertical dashed lines, each followed by a diagonal dashed line sloping upwards to the right.